

con el alivio de poder brindar este servicio desde salud....

*ser dos las que hacemos el acompañamiento PARA A*

*Aunque esté re decidido PARA ABORTAR NOS TENEMOS ENTRE NOSOTRAS*

*pañaba a las chicas y ahí, desde que entré y me enteré eso, le dije si lo podía acompañar*

unca había estado ante esa situación a nivel profesional,

## SISTEMATIZACIÓN DE ACOMPañAMIENTOS A ABORTAR **Realizados en el año 2018 por Socorristas en Red (feministas que abortamos)**

Para contribuir al debate social y político sobre la despenalización  
y legalización del aborto en Argentina – Mayo de 2019.

***...cuando me atravesó, cuando me tocó, nunca antes me había pasado.***

*Idea y producción*

Socorristas en Red Argentina (feministas que abortamos)

Este material es posible gracias a las activistas socorristas que reconocemos el valor de sistematizar nuestras prácticas de acompañamiento. Y, en especial, gracias a todas las mujeres que confían en nuestro hacer al momento de sus abortos y nos comparten diferentes aspectos de sus vidas.

*Análisis de datos*

Julia Burton, María Elena Ale y Belén Grosso.

*Producción escrita*

Julia Burton, María Elena Ale, Belén Grosso, y Ruth Zurbriggen.

*Diseño gráfico*

Laura Ratto.

Agradecemos el apoyo en la producción de datos a la Universidad Nacional del Comahue en la persona del docente Federico Amigone.

# SISTEMATIZACIÓN DE ACOMPAÑAMIENTOS A ABORTAR

## **Realizados en el año 2018 por Socorristas en Red (feministas que abortamos)**

### Índice

I – Introducción. ....	<i>pág. 03</i>
Sobre la sistematización de datos .....	<i>pág. 05</i>
II – Desarrollo. Sobre cantidad de mujeres entrevistadas y acompañadas por SenR desde 2014 a 2017 .....	<i>pág. 06</i>
II. Primera sección. Serie histórica 2014-2018 .....	<i>pág. 06</i>
II. Segunda sección. Sobre niñas y adolescentes- .....	<i>pág. 16</i>

# I – Introducción

*Mientras yo estaba viendo cómo carajo podía implementar ese dispositivo en mi lugar de trabajo y desde la residencia que es un lugar de vulnerabilidad y de poco poder si se quiere, aparece una mujer con una situación de embarazo no deseado, una situación de salud digamos psicosocial bastante chota, que fue el hito, por un lado, la cachetada para terminar de abrir los ojos, y por otro lado el empujón que faltaba.*  
*Marcelo, médico generalista, trabajador en el sistema público de salud*

Los datos que se presentan en este material corresponden a acompañamientos de Socorristas en Red (feministas que abortamos) -en adelante SenR- realizados en el año 2018. El año en que el debate sobre la despenalización y legalización del aborto en Argentina cobró enorme impulso y visibilización e ingresó al Congreso Nacional. El año que se grabó en nuestras memorias y corporalidades como el año de la marea verde; año en que la sensibilidad despenalizadora y legalizadora alcanzó expresiones de masividad impensadas poco antes. Con la marea verde ocupamos las calles, las escuelas, las universidades, los hospitales, los ministerios, los centros de salud, los clubes, los medios de comunicación, las redes sociales, los sindicatos, las mesas familiares; la vida toda.

Con la marea verde contagiamos el debate por fuera de las fronteras nacionales y empujamos para que la Cámara de Diputadas y Diputados de la Nación, aprobara por mayoría el dictamen de media sanción de la Ley de Interrupción Voluntaria del Embarazo, durante las sesiones del 13 y 14 de junio. Desde Socorristas en Red participamos de modo activo en varias de las audiencias públicas del histórico debate. Allí aportamos argumentos sólidos sobre nuestra experiencia de acompañar y evidencia empírica sobre las mujeres que decidieron abortar con medicamentos.

Finalmente el 8 de agosto, la Cámara de Senadoras y Senadores votó contra la aprobación de dicha ley y, sin embargo, esta derrota legislativa no logró paralizar ni desilusionar la enorme movilización social, política y cultural

que se construyó desde un movimiento feminista intergeneracional sostenido alrededor de la Campaña Nacional por el Derecho al Aborto Legal, Seguro y Gratuito.

*Acá no se rinde nadie y a la clandestinidad no volvemos más*, prometen calcomanías y grafitis. Pulsamos otro tiempo. Lo sabemos. Pulsamos el tiempo del aborto como un sinfín de voces y sentimientos. El aborto se avvicina. Los abortos se avvicinan. Surgen y resurgen. Como la vida misma.

Recordemos que Socorristas en Red es una articulación de colectivas feministas de Argentina. Damos información -siguiendo los protocolos de la Organización Mundial de la Salud- y acompañamos a mujeres y a otras personas con capacidad de gestar que han decidido interrumpir embarazos inviábiles para ese momento de sus vidas. Para que lo hagan de manera segura. SenR está integrada en la actualidad por 53 colectivas constituidas por 457 integrantes, la mayoría jóvenes, que activamos en diferentes geografías del país. Todas las colectivas tenemos autonomía en nuestro funcionamiento. Nos encontramos juntas en la construcción de acompañamientos cuidados, amorosos y afectados. Nuestra disposición se enmarca en la ética del cuidado entre nosotras y nosotres, buscamos hacer encarnadura la apuesta de “nos tenemos entre nosotras”.

Insistimos con cuidar la vida y la salud de quienes deciden abortar ante las experiencias y evidencias empíricas que muestran que cuando una persona decidió abortar, así lo hará, desoyendo las leyes restrictivas y criminalizadoras. Las más empobrecidas y vulnerabilizadas, lo harán -incluso- poniendo en riesgo sus vidas y su salud.

Ante el abandono del Estado, las leyes de información y acompañamiento son una respuesta a la intemperie generadora de inseguridad, daños y desprecios que buscamos evitar, asumiendo como parte de nuestro accionar la estrategia sanitaria de Reducción de Riesgos y Daños (RRyD).<sup>1</sup>

<sup>1</sup>.La estrategia de Reducción de Riesgos y Daños (RRyD) se aplica a problemas de salud pública, generalmente relacionados con prácticas penalizadas por la ley, que establece como criterio un enfoque aplicado a la prevención y promoción de la salud. Ante un contexto criminalizante en donde las mujeres y demás personas gestantes acceden a situaciones de aborto inseguro, este modelo sanitario implica el desarrollo de estrategias para brindar y hacer accesible la información sobre los métodos de interrupción del embarazo más seguros como es el aborto con medicamentos.

Distintos momentos de la práctica de acompañamiento socorrista, están atravesadas por esta estrategia sanitaria: la atenta y desprejuiciada escucha de las entrevistas, la información que se brinda, el acompañamiento en la decisión posible que se adopte luego de la entrevista, el acompañamiento e información al momento del desarrollo de la práctica y articulaciones institucionales con los sistemas de salud, antes y después, en caso de requerirlos.

## Sobre la sistematización de datos

*Vos podés hacer las cosas lo más lento posible pero mientras escuches a la otra persona y le brindes una atención de calidad y te quedes a veces agarrándole la mano a la persona, por ahí tu único procedimiento entre comillas es estar agarrándole la mano a la persona...*

*Eluney, licenciada en enfermería, trabajadora en el sistema público de salud*

La construcción de conocimiento es una de las apuestas políticas de SenR, entendiéndolo como otro terreno en el que disputamos y desafiamos las relaciones de poder. Las socorristas no sólo acompañamos a mujeres y a otras personas con capacidad de gestar en sus procesos de aborto con medicación. También producimos, deconstruimos y compartimos saberes sobre nuestras praxis. Acompañamos y producimos conocimiento concreto sobre abortos reales: saberes que se sitúan en y desde los cuerpos.

Desde el año 2014, esta Red ha asumido la sistematización de datos de los acompañamientos como una apuesta política, lo cual permite llevar un registro propio acerca de nuestro hacer y, además, nos ubica en un lugar de interlocutoras válidas en diferentes ámbitos en que disputan sentidos y saberes sobre el aborto, en general, y las prácticas de abortar con medicamentos, en particular.

La sistematización ha permitido poner en sentido crítico algunas acepciones acerca del aborto, referidas a quienes abortan, los motivos de sus decisiones, las trayectorias de vida, los recorridos que han debido hacer hasta llegar a nosotras, los modos e impactos de articulación con los sistemas de salud, las subjetividades alrededor del dolor, la maternidad, la religiosidad, como así también, otorgar otra significación a los proyectos de vida.

**En estas páginas presentamos dos tipos de datos relativos a la sistematización de los acompañamientos realizados por SenR.** Una primera sección contiene la información referida a los cinco años de sistematización socorrista, es decir a la serie histórica 2014-2018. En la segunda sección nos enfocamos en los acompañamientos que, durante el año 2018, realizamos a niñas y adolescentes de hasta 19 años, las cuales, lejos de los medios masivos, del escándalo y las puertas cerradas que condenan desde la moral más inhumana, pudieron apoderarse de su derecho a ser niñas y no madres, acompañadas desde el acuerpamiento socorrista.

## II - Desarrollo

### II. Primera sección.

#### Serie histórica 2014-2018.

*...entonces la gente se siente acompañada [en sus procesos de aborto] y se crea una relación de más confianza, te diría que hasta de agradecimiento.  
Brisa, médica generalista, trabajadora en el sistema público de salud*

A continuación, mostramos la información referida a los cinco años continuos de sistematización de acompañamientos. Los datos dan cuenta del crecimiento cuantitativo de la red de acompañantes, de la magnitud que tiene nuestro activismo y de la insistencia cotidiana del aborto.

En muchos de los datos que presentamos hay información que no refiere a toda la serie, sino a los últimos tres años. Esto da cuenta de las reflexiones internas que hacemos las activistas socorristas sobre nuestro activismo traducidas en cambios y mejoras del instrumento de recolección y procesamiento de los datos. Para expresar los vacíos de información no relevada en algunos años, escogimos como metodología de registro usar tres barras oblicuas (///).

En los cinco años que comprende la sistematización (cuadro 1), las socorristas de todo el país nos encontramos con 23.314 mujeres a quienes les brindamos información sobre usos seguros de medicación para abortar. De ese total, hemos acompañado en sus procesos de aborto medicamentoso al 83,0%, es decir, a 19.361 mujeres.

En los encuentros presenciales han participado mujeres a las que hemos acompañado a diversos servicios de salud, por lo general del subsistema público, para que les sea garantizada una práctica ante una problemática específica vinculada con su salud. Pese a la existencia del Protocolo de Atención Integral de Personas con Derecho a la Interrupción Legal del Embarazo, elaborado por el Ministerio de Salud de la Nación en el 2015, y que se encuentra vigente, el acceso a este derecho no estuvo exento de obstáculos que pudieron ser sorteados, muchas veces, por la presencia de personal de salud comprometido con garantizar derechos. En el período analizado registramos 706 derivaciones y acompañamientos de este tenor.

Al respecto de los datos presentados anteriormente, nos interesa llamar la atención sobre el crecimiento interanual entre 2017 y 2018 que, sin lugar a dudas, está vinculado con el contexto social de la marea verde y el debate parlamentario. En los dos últimos años la cantidad de mujeres que asistieron a los talleres de SenR aumentó un 41,7%, mientras que, en el caso de las mujeres efectivamente acompañadas, este incremento fue del orden del 52,2%. Por último, el aumento más significativo en términos porcentuales estuvo representado por las derivaciones al sistema de salud ante problemáticas específicas de salud de las embarazadas. En este caso, el incremento entre 2017 y 2018 fue del 86,9%.

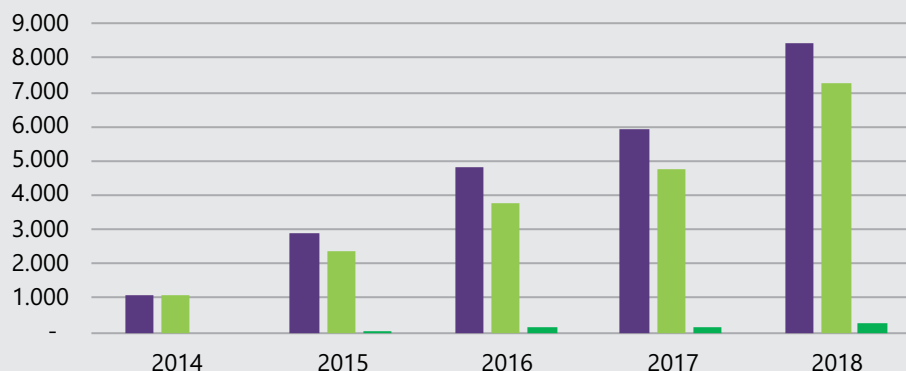
Cuadro 1 y Gráfico 1.

**Mujeres entrevistadas, acompañadas y derivadas al sistema de salud. Años 2014-2018.**

Año	Mujeres entrevistadas	Mujeres acompañadas	Derivadas al Sist. de Salud
2014	1.116	1.116	-
2015	2.894	2.388	90
2016	4.871	3.794	154
2017	5.971	4.783	161
2018	8.462	7.280	301
	<b>23.314</b>	<b>19.361</b>	<b>706</b>

- Mujeres entrevistadas
- Mujeres acompañadas
- Derivadas al Sist. de Salud

Fuente: Comisión de Sistematización de Socorristas en Red (feministas que abortamos)





En el Cuadro 2 se observan las edades de las mujeres. Allí se muestra que quienes tienen entre 20 y 34 años representan entre el 67,3% y el 74,6% de las asistentes a encuentros presenciales con SenR en toda la serie. Un dato llamativo es que esos tres grupos etarios incrementaron su participación en el período señalado, lo cual podría indicar que, aún en edades en que socialmente se “espera” que las mujeres sean madres, éstas deciden interrumpir sus embarazos en curso. Como afirmamos en nuestra participación en el debate histórico del Congreso Nacional, esta información desafía al sentido común que señala a las adolescentes como el grupo etario que, proporcionalmente, más aborta.

Cuadro 2.

### Edades de las mujeres que asistieron a talleres de SenR. Años 2014-2018.

Edad	2014		2015		2016		2017		2018	
	♀	%	♀	%	♀	%	♀	%	♀	%
Menor o igual a 14 años	12	1,1	64	2,2	74	1,5	121	2,1	90	1,1
De 15 a 19 años	190	17,0	530	18,3	857	17,6	781	13,3	1.069	12,6
De 20 a 24 años	348	31,2	917	31,7	1.486	30,5	1.814	30,9	2.778	32,8
De 25 a 29 años	264	23,7	680	23,5	1.218	25,0	1.575	26,8	2.255	26,6
De 30 a 34 años	147	13,2	352	12,2	654	13,4	890	15,2	1.281	15,1
De 35 a 39 años	104	9,3	255	8,8	436	9,0	517	8,8	721	8,5
Más de 40	32	2,9	87	3,0	146	3,0	173	2,9	268	3,2
Sin dato	19	1,7	9	0,3	-	-	-	-	-	-
<b>Total</b>	<b>1.116</b>		<b>2.894</b>		<b>4.871</b>		<b>5.871</b>		<b>8.462</b>	

Fuente: Comisión de Sistematización de Socorristas en Red (feministas que abortamos)

*Tengo la suerte de trabajar en una salita que intentamos que circule la palabra y que (...) haya una transparencia activa también en la toma de decisiones (...)*  
*Pedro, médico generalista, trabajador en el sistema público de salud*

Un dato que nos interesa relevar es el modo en que las mujeres se enteran de la existencia de SenR. Esto nos permite, por un lado, a pensar y construir estrategias de visibilización de nuestro activismo y, por el otro, a observar las diferentes alianzas políticas construidas. Como muestra el Cuadro 3, a lo largo de toda la serie se destacan el rol de las amigas y el alcance de la visibilización del socorrismo vía internet o redes sociales. En tercer lugar, las mujeres se enteran del activismo socorrista por medio de personal de salud. Esto responde a una apuesta política de SenR de establecer alianzas con las y los profesionales de la salud comprometidas/os con el derecho a decidir de las mujeres y de otras personas con capacidad de gestar.

Cuadro 3.

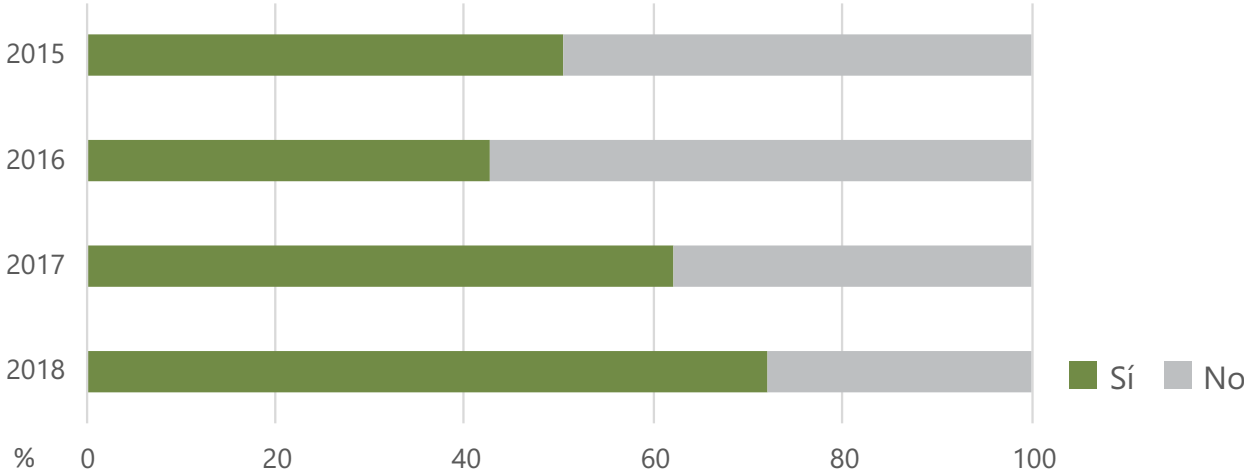
### Forma en que las mujeres se enteran de Socorristas en Red. Años 2014 a 2018.

Forma en que se enteran	2014	2015	2016	2017	2018
Activista	///	174	272	358	426
Amiga	///	567	1.082	1.332	2.271
Amigo/Amigx	///	106	187	195	287
Es ex usuaria	///	191	8	554	736
Amigovio/Amante	///	///	///	26	30
Ex pareja	///	-	334	7	9
Familiar	///	119	6	293	530
Internet/folletos	///	584	1.232	///	///
Internet/redes	///	///	///	1.097	1.852
Folletos	///	///	///	98	103
Medios de comunicación	///	29	46	43	80
Otra usuaria	///	385	601	679	758
Pareja	///	32	37	46	105
Pareja no estable	///	12	4	8	10
Personal de Salud	///	579	884	913	955
Intervenciones callejeras	///	///	///	79	90
Talleres/Charlas	///	26	42	37	47
Otro	///	90	136	106	173
<b>Total</b>	///	<b>2.804</b>	<b>4.735</b>	<b>5.765</b>	<b>8.462</b>

Fuente: Comisión de Sistematización de Socorristas en Red (feministas que abortamos)

El Gráfico 2 recupera la información referida a la vivencia de violencias machistas en algún momento de su vida. Los datos disponibles muestran un incremento en los últimos dos años que alcanza al 72,1% de las mujeres que se encontraron con activistas socorristas durante 2018. Aunque cabría hacer otro tipo de análisis para complementar la información, podemos pensar que este aumento en la percepción de la violencia machista tiene correlato con el contexto actual de visibilización y reconocimiento de múltiples formas de violencias contra las mujeres, lesbianas, travestis, trans, no binaries; impulsadas principalmente por movimientos feministas como el colectivo NiUNaMenos, movimientos sociales y personalidades públicas.

Gráfico 2.  
**Proporción de mujeres que percibieron haber sufrido violencia machista. Años 2015 -2018.**



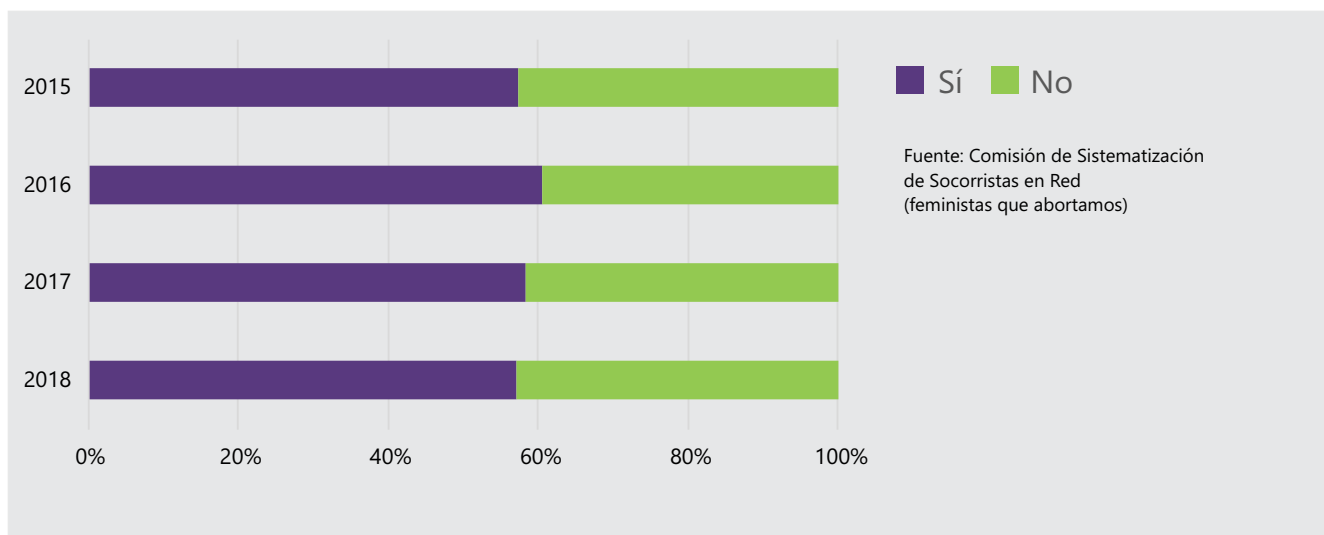
Fuente: Comisión de Sistematización de Socorristas en Red (feministas que abortamos)



En el Gráfico 3 mostramos la proporción de mujeres que asistieron a talleres con SenR y que manifestaron creer en alguna religión. Esta información es significativa puesto que uno de los argumentos centrales de los grupos contrarios a la legalización y despenalización del aborto tiene por fundamento las creencias religiosas y una supuesta adhesión a los mandatos que tales religiones profesan. No obstante, la serie histórica muestra que las mujeres creyentes en religiones representaron una proporción cercana al 60%.

Gráfico 3.

### Mujeres entrevistadas por SenR que creen en alguna religión. Años 2015 a 2018.



El Cuadro 4 y el Gráfico 4 muestran la condición laboral de las mujeres. Este dato, a lo largo del tiempo, indica que quienes tienen trabajo en condiciones de formalidad (registrado y con derechos laborales) en ninguno de los años ha superado al 30% de las mujeres que asistieron a talleres. Mientras que, quienes no poseen trabajo remunerado, representan más del 40%. Esta información proporciona evidencia acerca de la inserción de las mujeres en el mercado de trabajo si, por ejemplo, se la lee en paralelo a otros informes estadísticos sobre brecha de género y desigualdad.<sup>2</sup>

<sup>2</sup>. Puede consultarse el informe realizado por Natsumi Shokida para Economía Femini(s)ta a partir de los indicadores de la Encuesta Permanente de Hogares (EPH) en <https://economiafeminista.com/la-desigualdad-de-genero-se-puede-medir-3/>

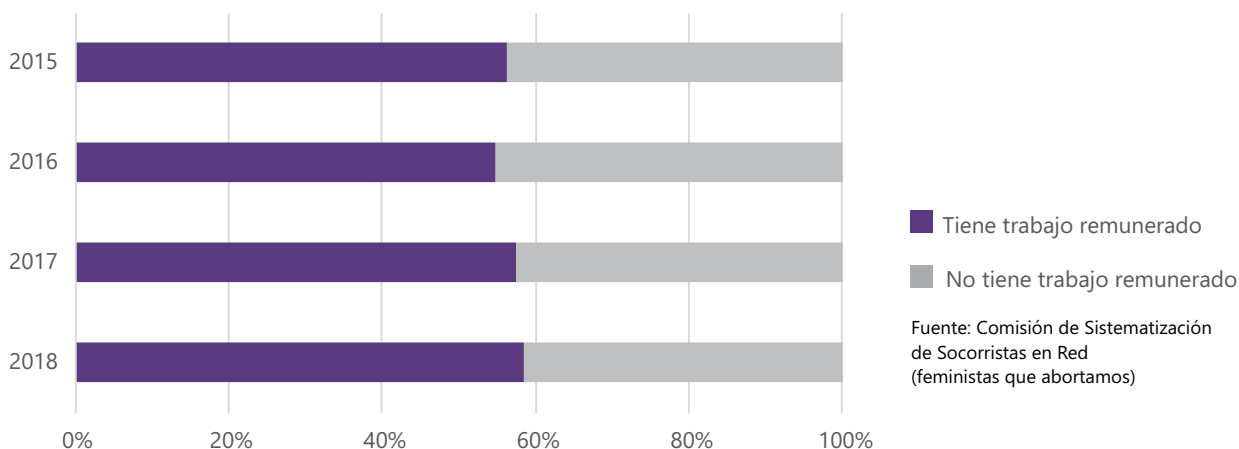
Cuadro 4.

**Condición laboral de las mujeres que asistieron a los talleres de SenR. Años 2014 -2018.**

Condición laboral	2014	2015		2016		2017		2018	
		♀	%	♀	%	♀	%	♀	%
<b>Tiene trabajo remunerado</b>	///	1.626	56,2	2.672	54,9	3.373	57,5	4.941	58,4
<i>Informal</i>	///	804	27,8	1.264	25,9	1.671	28,5	2.452	29,0
<i>Formal</i>	///	822	28,4	1.408	28,9	1.702	29,0	2.489	29,4
<b>No tiene trabajo remunerado</b>	///	1.268	43,8	2.197	45,1	2.498	42,5	3.521	41,6
Sin dato	///	-		2	0,04	-		-	
<b>Total</b>	///	<b>2.894</b>		<b>4.871</b>		<b>5.871</b>		<b>8.462</b>	

Fuente: Comisión de Sistematización de Socorristas en Red (feministas que abortamos)

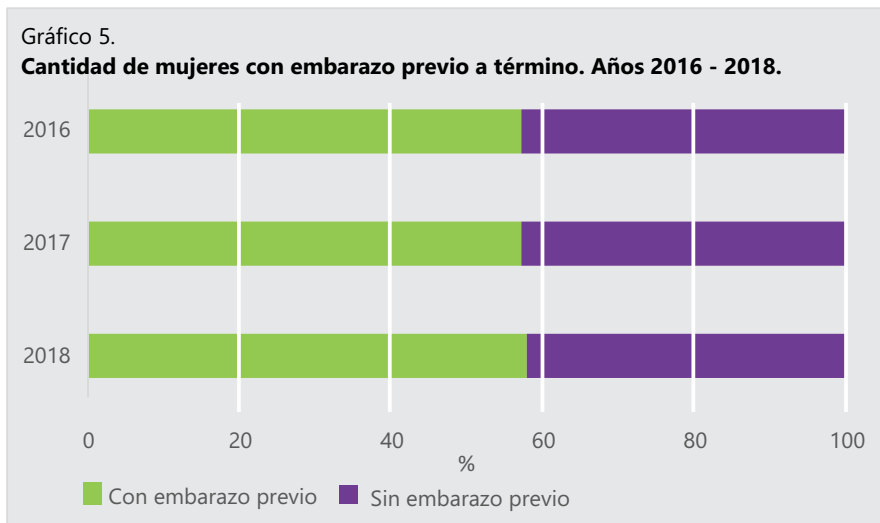
Gráfico 4

**Condición laboral de las mujeres que asistieron a los talleres de SenR. Años 2014 - 2018.**

Hay una serie de datos relevados que remiten a los antecedentes ginecológicos y obstétricos de las mujeres con quienes nos hemos encontrado. Esta información nos permite disputar y desafiar ideas fuertemente arraigadas en el sentido común vinculadas, por un lado, con una supuesta incongruencia entre la maternidad y el aborto. Como

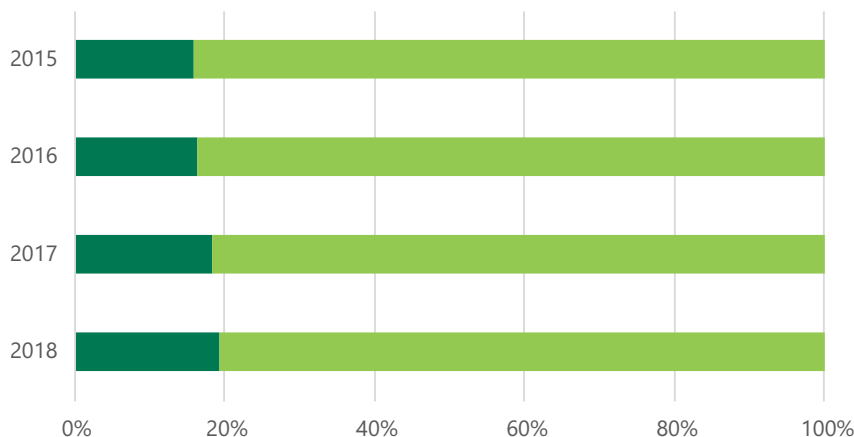
muestra el Gráfico 5, más del 50% de las mujeres que solicitaron información sobre usos seguros de medicamentos para abortar había tenido embarazos previos a término. Es decir, que no habría una incompatibilidad entre ser madre y abortar. Estos datos derriban el mito que afirma que las mujeres que abortan lo hacen porque no saben qué significa ser madre y son "egoístas".

Por su parte, el Gráfico 6 advierte que más del 80% no había abortado voluntariamente en otro momento de su vida. Esta evidencia debilita aquellos argumentos contrarios a la despenalización del aborto, que pretenden instalar que, si el aborto es legal, las mujeres abortaremos una, dos e infinitas veces.



Fuente: Comisión de Sistematización de Socorristas en Red (feministas que abortamos)


**Gráfico 6.**  
**Proporción de mujeres que habían abortado previamente. Años 2015 - 2018.**



Con aborto previo

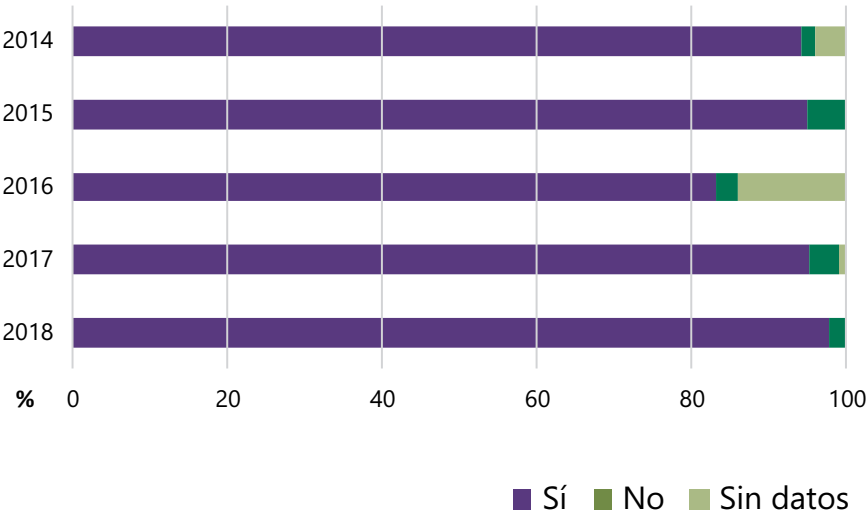
Sin aborto previo

Fuente: Comisión de Sistematización de Socorristas en Red (feministas que abortamos)



Finalmente, nos interesa mostrar la información relativa a la efectividad de la medicación. El Gráfico 7 señala el alto porcentaje de mujeres que abortaron con la administración de un único tratamiento. Es llamativo cómo, en el año 2018, la efectividad alcanza el 97,8% de los acompañamientos realizados. Si esta información la leemos en paralelo a la necesidad o no de asistir a guardias médicas durante las 72 horas posteriores al uso del medicamento tenemos información que reafirma la seguridad del método. El Gráfico 8 expone que, en el período 2014-2018, disminuyó el porcentaje de mujeres que requirieron asistir a una guardia médica. Mientras que, en el primer año de la serie, este indicador representaba el 16,5%, en 2018 apenas significó el 10,8% de los acompañamientos. Además de indicar acerca de la seguridad de la medicación, la disminución de asistencia a guardias médicas también puede estar hablando de otro tipo de conocimiento y experticia que las socorristas adquirimos a lo largo de estos años al calor de los acompañamientos.

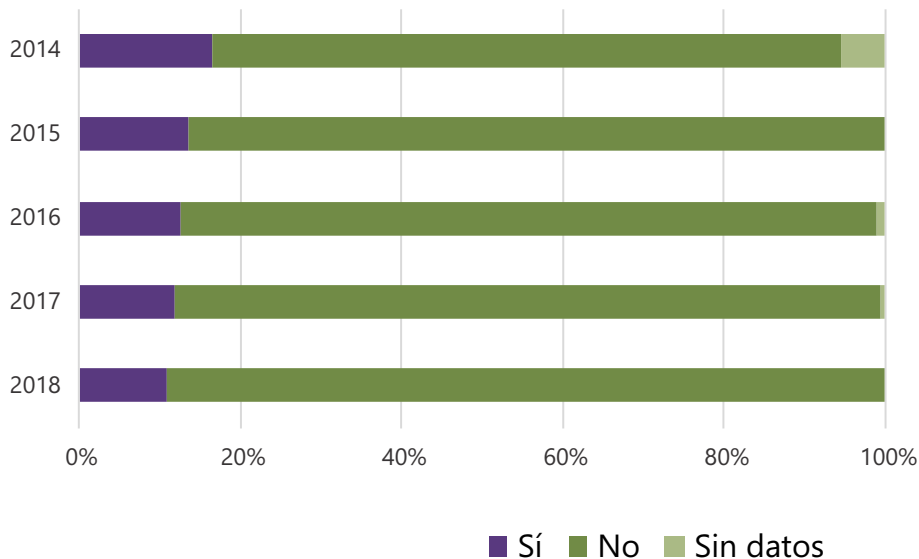
Gráfico 7.  
**Proporción de mujeres que abortó con el primer tratamiento, Años 2014 -2018.**



Fuente: Comisión de Sistematización de Socorristas en Red (feministas que abortamos)

Gráfico 8.

**Proporción de mujeres según necesidad de asistir a guardia médica en las 72 horas posteriores al uso de la medicación  
Años 2014-2018**



Fuente: Comisión de Sistematización de Socorristas en Red (feministas que abortamos)

*... siempre tratamos de ser dos las que hacemos el acompañamiento, aunque esté re decidido, todo, por la mujer; pero bueno, para que no esté la enfermera sola, que sienta que hay otra compañera más o si justo tiene que venir otro día, que vea que hay otra cara más en el centro de salud que la puede acompañar.  
Estela, médica generalista, trabajadora en el sistema público de salud*



## II. Segunda sección. Sobre niñas y adolescentes.

*“Yo quiero terminarlo, vengo para que me digas cómo nada más,  
porque yo lo voy a terminar, yo no puedo seguir con esto”.*

*Lo hablamos con la trabajadora social y dijimos esto lo tenemos que acompañar,  
fue mi primer tratamiento, entonces ahí leí un montón, me informé un montón,*

*llamé a una compañera que ella los venía haciendo,  
que trabaja en otra unidad sanitaria,*

*le digo “nada, dame una mano con esto porque mil miedos tengo”*

*(...) la acompañamos y salió perfecto.*

*Lorena, médica generalista, trabajadora en el sistema público de salud*


Desde la conformación de SenR, el acompañamiento a niñas y adolescentes en sus procesos de abortos ha significado una alta preocupación. Lejos de las exposiciones mediáticas, las socorristas hemos acompañado en el año 2018 a un total de 90 niñas menores de 14 años y 1.069 adolescentes de entre 15 y 19, las cuales pudieron apoderarse de su derecho a ser niñas y no madres, acompañadas desde el acuerpamiento socorrista y familiares del entorno afectivo.

Este tipo de acompañamiento constituyó el 13,7% del total de los acompañamientos realizados en el último año sistematizado, tal como lo mostramos anteriormente en el Cuadro 2. El acompañamiento de niñas y adolescentes deviene en una práctica especial de cuidados, mayores articulaciones con personal de salud para sortear las barreras de acceso y evitar situaciones de revictimización y vulneración de derechos por parte de algunos entornos familiares, como diversas instituciones del Estado y la moral persecutoria impulsadas por grupos fundamentalistas antiderechos, cada vez que una situación se hace visible.

El embarazo en niñas y adolescentes expresa una multiplicidad factores que refiere a situaciones de vulneración de derechos de origen bio-psico-social, debido a que se conjugan aspectos de la sexualidad, barreras de acceso a los derechos sexuales y no reproductivos, falta o negación del acceso a la Educación Sexual Integral, mandatos culturales alrededor del género y la maternidad, sumada a las discriminaciones por pertenencias de clase, territorio en el que residen, religiosidad y pertenencia étnica.

De las niñas y adolescentes entrevistadas y acompañadas durante el 2018 podemos dar cuenta que el

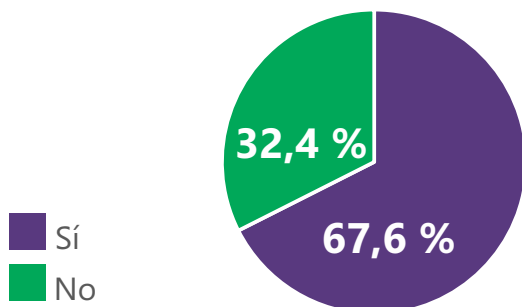
74,2% estaban acompañadas en su decisión de abortar, independientemente de que la persona de la que estaban embarazadas estuviese de acuerdo con la decisión (57,6%) o no estuvieran de acuerdo (6,4%).

<b>La persona de la que estás embarazada sabe de tu decisión de abortar</b>		<b>%</b>
<b>No</b>	<b>299</b>	<b>25,8</b>
Pero lo sospecha	12	1,0
No pienso contarle	268	23,1
Pienso decirle antes del aborto	4	0,3
Pienso decirle después del aborto	15	1,3
<b>Sí</b>	<b>860</b>	<b>74,2</b>
Y está de acuerdo con mi decisión	668	57,6
Y no está de acuerdo con mi decisión	49	4,2
Y dice que no le importa lo que yo haga	62	5,3
Y no está de acuerdo pero me acompaña	74	6,4
No sé de quién estoy embarazada	7	0,6
<b>Total</b>	<b>1159</b>	<b>100,0</b>

Fuente: Comisión de Sistematización de Socorristas en Red (feministas que abortamos)

En relación con la percepción de haber sufrido violencia machista alguna vez en su vida, la información disponible es llamativa en relación con este indicador respecto del total. Para todas las edades, el 60% manifestó haber percibido situaciones de violencias, para toda la serie histórica. Durante 2018, el 67,6% de las niñas y adolescentes dijeron haber sufrido algún tipo de violencia, tal como lo muestra el siguiente cuadro

## ¿Alguna vez sufriste violencia machista?



Fuente: Comisión de Sistematización de Socorristas en Red (feministas que abortamos)

Como fue señalado anteriormente, el territorio en que habitan las niñas y adolescentes es uno de los condicionantes en el acceso a los derechos sexuales y no reproductivos. También es un lugar en y desde donde se organizan las resistencias desde el movimiento feminista. Teniendo en cuenta la trayectoria de las diversas colectivas que integran esta red, no resulta extraño que en los lugares donde más se acompañaron niñas y adolescentes en sus procesos de aborto resulten la Patagonia y el NOA <sup>3</sup>, aunque éstas no sean las regiones geográficas con mayor densidad poblacional del país.

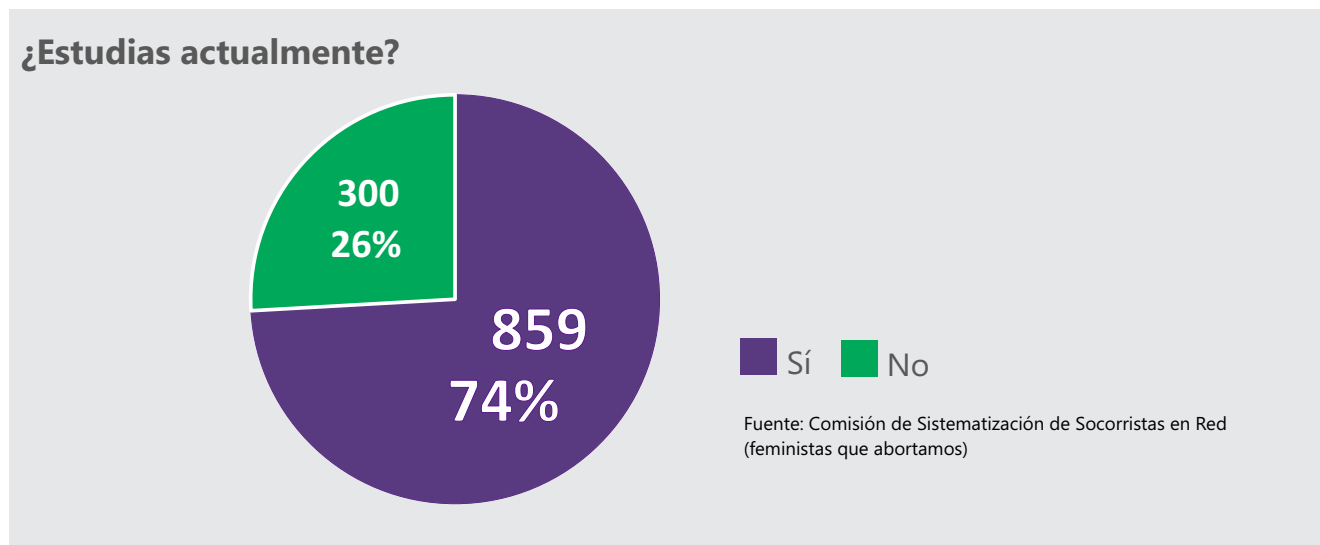
Región geográfica de residencia de las niñas y adolescentes entrevistadas		
		%
Patagonia	333	28,7
Noroeste	265	22,9
Centro	209	18,0
Buenos Aires	141	12,2
Litoral	119	10,3
Cuyo	92	7,9
<b>Total</b>	<b>1159</b>	<b>100,0</b>

Fuente: Comisión de Sistematización de Socorristas en Red (feministas que abortamos)

<sup>3</sup>. El NOA es la región geográfica que se ubica en el Noroeste de la República Argentina. Las provincias que conforman dicha región son Jujuy, Salta, Catamarca, Tucumán, La Rioja y Santiago del Estero.

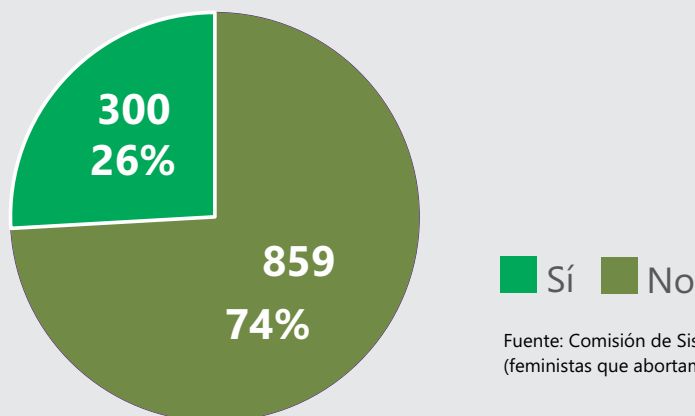
Como se señala en diversos estudios, transitar por un embarazo en edades tempranas implica impactos significativos en los proyectos de vida de esas niñas y adolescentes. Cambios que se experimentan en la corporalidad, asunción de roles referidos a la maternidad, la postergación o el abandono de la escolaridad, la pérdida de intereses o actividades vinculadas a la edad. Haber acompañado la voluntad de abortar de niñas y adolescentes ha significado la posibilidad de ofrecer una herramienta para que continúen con sus proyectos de vida, teniendo en cuenta sus propios deseos, expectativas y decisiones. En este sentido, la experiencia de aborto se constituye en una práctica que genera apoderamiento y autonomía.

El 74,1% de las niñas y adolescentes entrevistadas por socorristas en 2018 está estudiando. Sin embargo, al observar esta información desagregada por grupo etario vemos que el 52,2% de las niñas hasta 14 años estaban por fuera del sistema educativo, mientras que esa proporción desciende al 23,6% para el otro grupo (entre 15 y 19 años).



Otro dato de relevancia refiere a la actividad laboral para este grupo etario. En el momento de encontrarse con SenR el 74,1% no tenía trabajo remunerado. Este alto porcentaje no debería llamar la atención puesto que estamos analizando la situación de niñas y adolescentes. De todos modos, al igual que con el indicador anterior, al observar la información para cada uno de estos grupos etarios observamos que, de las niñas hasta 14 años el 41,1% tenía trabajo remunerado en el momento de encontrarse con SenR, mientras que para el otro grupo este porcentaje desciende al 22,1%.

## Trabajo remunerado



Fuente: Comisión de Sistematización de Socorristas en Red (feministas que abortamos)

## Trabajo remunerado por grupo etario

Edad	Total	Sí		No	
		Personas	%	Personas	%
Hasta 14 años	90	37	41,1	53	58,9
15-19 años	1069	263	24,6	806	75,4

Fuente: Comisión de Sistematización de Socorristas en Red (feministas que abortamos)

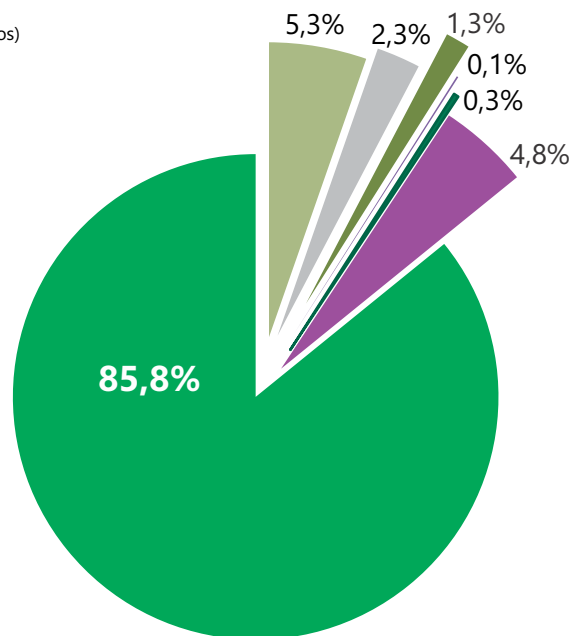
Del total de niñas y adolescentes entrevistadas, 203 (17,5%) refirió haber intentado realizar un aborto de ese embarazo, ante la falla del método escogido, se contactaron con SenR. De las 995 niñas y adolescentes que optan por aborto medicamentoso acompañado por socorristas, el 98,1% logra abortar en el primer intento. Además de los acompañamientos medicamentosos, las socorristas articulamos con el sistema sanitario para garantizar otros tipos de prácticas de mayores cuidados debido a problemáticas de salud específicas y controles pre y post-abortos.

## Opciones posibles después de la entrevista

No vuelve a conectarse	62	5,3%
Decide continuar el embarazo	27	2,3%
Aborto espontáneo	15	1,3%
Se la deriva a control médico	1	0,1%
Se la deriva por aborto quirúrgico	3	0,3%
Se la deriva por ANP - ILE	56	4,8%
Aborto medicamentoso	995	85,8%
	<b>1159</b>	<b>100,0%</b>

Fuente: Comisión de Sistematización de Socorristas en Red (feministas que abortamos)

El 69% de las niñas y adolescentes que abortaron acompañadas por socorristas accedieron a métodos anticonceptivos, en cuanto al método resulta relevante que sólo el 9,7% haya escogido como método los implantes subdérmicos a pesar de que sea el impulsado por el Programa ENIA para estos grupos etarios. El 34,1% de las niñas y adolescentes que abortaron no brindaron información sobre los métodos anticonceptivos escogidos.



PARA ABORTAR NOS TENEMOS ENTRE NOSOTRAS

PARA ABORTAR NOS TENEMOS ENTRE NOSOTRAS *siempre tratamos de*

PARA ABORTAR NOS TENEMOS ENTRE NOSOTRAS

PARA ABORTAR NOS TENEMOS ENTRE NOSOTRAS *é siempre contaba que acomp*

como yo nur



Socorristas en Red (feministas que abortamos)

en la Campaña Nacional por el Derecho al Aborto Legal, Seguro y Gratuito

Argentina, mayo de 2019