


info

SISTEMATIZACIÓN DE ACOMPAÑAMIENTOS A ABORTAR

Realizados por Socorristas en Red
durante el año 2022



Idea y producción:

Socorristas en Red (feministas y transfeministas que abortamos)

Este material es posible gracias a activistas socorristas que reconocemos el valor de sistematizar nuestras prácticas de acompañamiento.

Y, en especial, gracias a quienes confían en nuestro hacer al momento de sus abortos y nos comparten diferentes aspectos de sus vidas.

Análisis de datos:

Julia Burton y Eimí Lecce Fernández

Producción escrita:

Melina Fit

Revisión:

Julia Burton y Ruth Zurbriggen

Diseño gráfico:

Laura Ratto

Agradecemos el apoyo en la producción de datos a la Universidad Nacional del Comahue en la persona del docente Federico Amigone.

Argentina, mayo de 2023.

www.socorristasenred.org

Índice

1. Introducción: Mejores condiciones de acceso al derecho a abortar.....	<i>pág. 05</i>
¿Por qué sistematizar?.....	<i>pág. 06</i>
El teléfono sigue sonando.....	<i>pág. 07</i>
2. Desarrollo	<i>pág. 10</i>
¿Cómo llegan a Socorristas?.....	<i>pág. 11</i>
Datos sociodemográficos.....	<i>pág. 14</i>
Situación laboral.....	<i>pág. 17</i>
Violencias machistas.....	<i>pág. 19</i>
Niñas y adolescentes.....	<i>pág. 19</i>
Conocimiento de la Ley 27.610.....	<i>pág. 21</i>
Acompañamientos en el sistema de salud.....	<i>pág. 22</i>
Acompañamientos de abortos autogestionados.....	<i>pág. 23</i>
3. Conclusiones	<i>pág. 24</i>



● **intro**

01 Introducción

Mejores condiciones de acceso al derecho a abortar

Durante 2022 Socorristas en Red (SenRed) brindó acompañamiento e información a 13.292 personas que manifestaron su decisión de abortar. El 10% abortó en el sistema de salud, y el resto lo hizo de manera autogestionada. El 100% recibió contención, información, instrucciones, mensajes de Whastapp, llamadas telefónicas, compañía virtual y presencial de socorristas.

El 91% de las personas que se contactó con SenRed cursaba 12 o menos semanas de embarazo, y el 70% -de las mayores de 18 años- sabía que podía solicitar un aborto voluntario y legal en el sistema de salud. A poco más de dos años de haberse aprobado la Ley 27.610 de Acceso a la Interrupción Voluntaria del Embarazo, estos resultados dan cuenta **del mayor acceso al derecho a abortar**. Las olas de la Marea Verde que pusieron al aborto en la mesa familiar, en los debates televisivos, en los centros de salud, en las escuelas, en las instituciones, en las calles se materializaron no solo en la ley alcanzada, sino también en **información y autonomía**: quienes abortan llegan antes (con menos semanas de gestación), llegan con más y mejor información. Todavía falta y mucho, como dicen desde la Red: **la ley es un piso, queda hacerla vivir**.

Las estadísticas son parte de la sistematización que año a año realiza SenRed desde 2014 y que se presentarán en este informe a continuación.

SenRed está actualmente conformada por más de 49 colectivas y organizaciones. Surgió en 2012 como impulso de La Revuelta de Neuquén junto a colectivas que integraban la Campaña Nacional por el Derecho al Aborto Legal, Seguro y Gratuito. Es una **red viva que acompaña abortos**, que sistematiza esos acompañamientos, que se nutre de articulaciones con equipos de profesionales que trabajan en el sistema de salud, y que a la vez analiza datos para aprender, para generar conocimientos, y para mejorar en calidad y en autonomía el acceso al derecho al aborto.

La decisión de sistematizar llegó en 2014: "La apuesta política fue obtener datos unificados a nivel de todas las

colectivas para que sean comparables y tengan mayor impacto”¹. Querían también “despatologizar los abortos, extender el activismo socorrista e intervenir de manera federal en las luchas por el aborto legal”. En nueve años el registro de sistematización se fue adaptando, mutando de acuerdo a los contextos: al uso del Misoprostol se sumó Mifepristona (droga que al usarse combinada con el Misoprostol acorta y mejora el proceso de aborto) se incorporó el registro específico para niñas y adolescentes que necesitan abortar, y también lo que sucede con los acompañamientos de abortos en el sistema de salud. Cambios que reflejan el interés político en lo que hace a la producción de datos.

Una protocolo² “viva” -como afirma Daniela en las Memorias-, “que mantiene diálogos con las diferentes coyunturas y los contextos y, en esos diálogos, se producen modificaciones”.

¿Por qué sistematizar?

El feminismo y transfeminismo de SenRed tiene una impronta pedagógica que encuentra un punto clave en la sistematización de los acompañamientos. Desde 2014, de manera ininterrumpida y aún con la ley IVE/ILE, registran y publican datos sobre los abortos en Argentina. Afirman que esas estadísticas colaboraron también en la extensión de la sensibilidad despenalizadora y legalizadora del aborto.

Históricamente la mayoría de las estadísticas han sido construidas desde la lógica patriarcal y colonialista, dejando afuera categorías vinculadas al sexo, el género, la raza, la etnia, e invisibilizando no solo poblaciones sino prácticas de la vida de las personas, como en este caso el aborto.

Sistematizar, construir datos propios, feministas, desde la práctica y experiencia de acompañar esa decisión, fue y sigue siendo una apuesta política que busca disputar sentidos en torno al aborto. Las estadísticas colaboran en derribar mitos sobre quiénes abortan, dar cuenta de motivaciones y desigualdades según los contextos. Han sido también de gran valor a la hora de generar articulaciones y vínculos con equipos

¹“Memorias activistas: acompañar y sistematizar abortos”, Julia Burton y Ruth Zurbriggen. Socorristas en Red. Abril 2023.

²El instrumento de sistematización lleva el nombre de protocolo

del sistema de salud. Los datos de SenRed construyeron argumentos sólidos que contribuyeron a extender la Marea Verde en 2018, a intervenir en los debates del Congreso Nacional, a desarrollar estrategias públicas y en las calles en 2020 para exigirle al gobierno y al Congreso que se trate lo que hoy conocemos como la Ley de IVE. Además, son datos que permiten proyectar acciones y estrategias situadas en cada territorio.

El teléfono sigue sonando

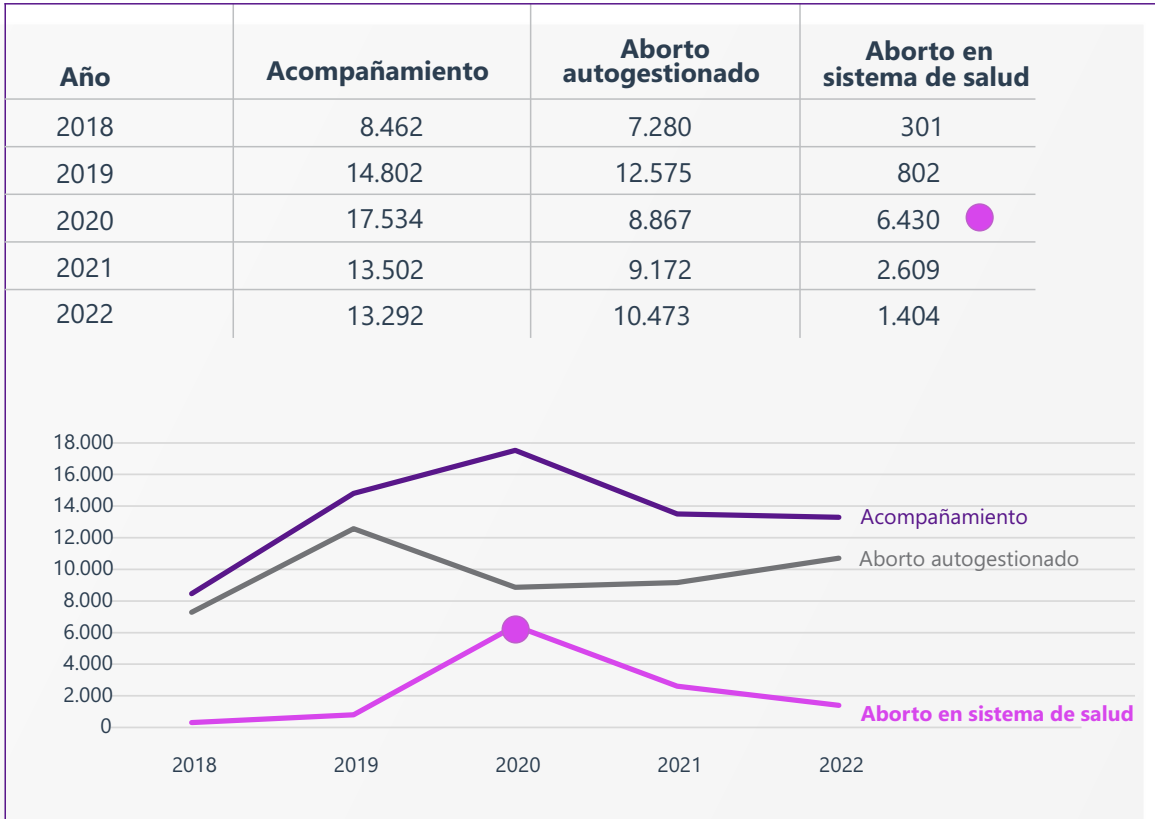
La ley 27.610 se aprobó en diciembre de 2020 y entró en vigencia en enero de 2021.

En 2020 en medio de las medidas sanitarias tomadas por la pandemia del COVID-19, como fue el Aislamiento Social Preventivo y Obligatorio, entre los tantos impactos que tuvo, SenRed advirtió un pico de acompañamientos: 17.534. También registró un aumento de los abortos que se acompañaron dentro de establecimientos del sistema de salud, pasando de ser 802 en 2019 a 6.430 en 2020.

Año	Acompañamientos/ Encuentros
2014	1.116
2015	2.894
2016	4.871
2017	5.971
2018	8.462
2019	14.802
2020	17.534
2021	13.502
2022	13.292

Fuente: Comisión de Sistematización de Socorristas en Red (feministas y transfeministas que abortamos)

Durante el año 2021 se acompañaron a 13.502 personas con la decisión de interrumpir un embarazo y en 2022 el total fue de 13.292, es decir que el número de acompañamientos en los dos años posteriores a la implementación de la ley se mantiene. Desde SenRed advierten que no hay únicos motivos para esta situación pero que en general puede deberse **al acceso al derecho al aborto: cada vez son más las personas que pueden solicitar un aborto ya sea en el sistema de salud o a través de Socorristas.**



Fuente: Comisión de Sistematización de Socorristas en Red (feministas y transfeministas que abortamos)


¿Si hay ley por qué siguen llamando a las socorristas? “Porque quieren ser acompañadas por nosotras, porque el sistema de salud no funciona como nosotras, que acompañamos durante el proceso a cualquier hora”, afirma Luján una de las tres telefonistas de La Revuelta en Neuquén. De hecho, al legalizarse el aborto en Argentina, SenRed resolvió mantener los acompañamientos y seguir construyendo sentidos y prácticas en torno a los abortos libres y feministas. Así fue que sumaron nuevas preguntas en las protocolos que luego se transforman en datos de la sistematización, como por ejemplo: si saben de la ley 27.610, qué trato recibieron en el sistema de salud, qué información le brindaron, si accedió por Obra Social, si fue gratuito, entre otras.

En estos dos años de implementación de la ley comienzan a verse algunos cambios en relación al derecho del aborto. Griselda, telefonista de Bahía Rosa (Bahía Blanca) asegura que “el alcance de la línea telefónica creció y las personas que se comunican lo hacen de una manera más desprejuiciada, tal vez quienes antes no se animaban a llamar hoy lo hacen y cuando se comunican, muchas de ellas, vienen con información previa y las conversaciones se **orientan a buscar cuidados y calidad en el acceso a las IVEs**”.

La ley también trajo **tranquilidad** a la hora de recibir una llamada: “tranquilidad de saber que íbamos a poder hacer un acompañamiento respaldado por una ley que tanto luchamos, que desde esa primera llamada podríamos mencionar diferentes espacios del sistema de salud asegurándonos de que luego seguirían distintos pasos y que más allá de sus tiempos todo debería ir bien, y en caso de que no, ahora podríamos denunciarlo”. Así lo viven Ludmi, Vale y Belén telefonistas Hilando Socorros Feministas (Córdoba).

Deboh, de Catamarca, menciona una realidad de todo el país: **la falta de información oficial** sobre la ley y el derecho a abortar. “Sigue habiendo poca visibilidad o publicidad de la información sobre cómo acceder en provincias como la nuestra. Sabemos que hay más información para compartir, más alternativas y más posibilidades de poder decidir exigir ese derecho para poder vivir un aborto respetado y elegido”, remarca.

Ante la poca información oficial y la demanda de acompañamientos SenRed sigue articulando en todo el país abortos cuidados, seguros y acompañados.




● desarrollo

02 Desarrollo

¿Cómo llegan a Socorristas?

Los modos en que llegan a las colectivas Socorristas son diversos y se refleja en la variedad de opciones a la hora de contestar. Sin embargo, hay algunas respuestas que concentran un mayor porcentaje: un cuarto de las personas acompañadas llegó a Socorristas por un amigx (24,7%), mientras que el 21,8% ya conocía la Red por un acompañamiento anterior a abortar y un 16,2% por otra persona que fue acompañada. **El boca en boca constituye alrededor del 73% de los motivos** por los que se conoce el acompañamiento a abortar y se accede: por amigx, porque fue acompañadx en un aborto anterior, por otra persona que fue acompañada, por familiares, por activistas, por docentes, por novix/pareja o ex, por adultx de confianza, por una pareja no estable. Que gran parte de la circulación de esta información, de estos saberes y de estos acompañamientos sea de manera oral hace a cierta politicidad de la vida cotidiana de las mujeres y de las personas con posibilidad de gestar.

En tanto, las redes sociales e internet representan el 19,3% de la forma en la que se conoce a la Red de Socorristas en todo el país.



¿Cómo llega a la colectiva?	Personas	Porcentaje
Por amigx	3.279	24,7%
Fue acompañadx en un aborto anterior	2.904	21,8%
Por internet/redes sociales	2.569	19,3%
Por otra persona que fue acompañada	2.153	16,2%
Por familiar	751	5,7%
Por personal de salud	494	3,7%
Por activista	440	3,3%
Otro	114	0,9%
Por medios de comunicación	101	0,8%
Por talleres/charlas	95	0,7%
Por intervenciones callejeras	93	0,7%
Por folletos/cartelería	88	0,7%
Por novix/pareja	80	0,6%
Por unx docente/alguien de la escuela	61	0,5%
Por adultx de confianza (vecinx, madre de amigx)	38	0,3%
Por amigovix/pareja no estable	20	0,2%
Por ex novix/ex pareja	12	0,1%

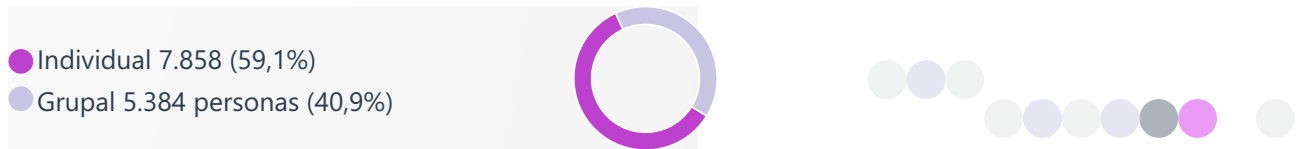
Fuente: Comisión de Sistematización de Socorristas en Red (feministas y transfeministas que abortamos)

Durante 2022 la mayoría de los encuentros fueron de manera **presencial** (66,2%), aunque todavía un número importante sigue manteniendo encuentros virtuales que permiten el acceso a información para abortar en situaciones que los contextos territoriales o temporales dificultan la presencialidad.

Forma de Encuentro



Tipo de Encuentro

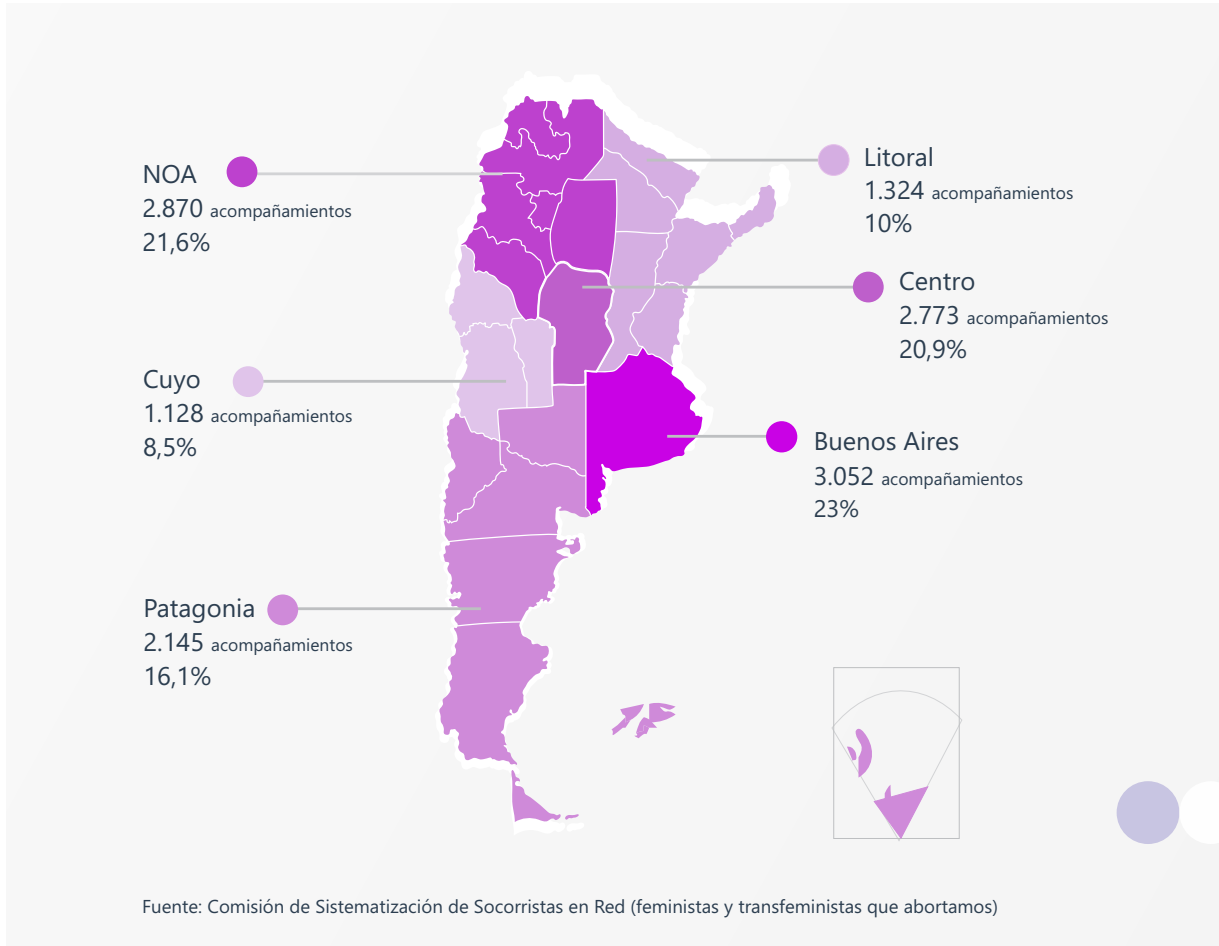


Estos datos de cómo son los encuentros y cómo llegan las personas a Socorristas en Red brindan herramientas para pensar los acompañamientos como prácticas cada vez más instaladas, que circulan de boca en boca y también en las redes sociales, que construyen modos de transitar los abortos cada vez más cuidados, más informados, más seguros y también más visibles. A modo de anexo vale citar el estudio que se realizó en la línea telefónica de La Revuelta en Neuquén³, en el que se encuestó de manera voluntaria a quienes llamaron entre junio de 2021 y agosto de 2022. Entre otros datos, la encuesta reveló que el 65% de quienes llamaron y respondieron la encuesta lo hicieron porque **confían en socorristas**, el 11% llamó porque no quiere ir al sistema de salud, y un 20% por los dos motivos. El informe -de mayor carácter cualitativo- también reveló motivaciones de quienes llaman en Neuquén: "Se que me van a ayudar, acompañar y contener" (44,6%), "Porque ya me acompañaron en un aborto antes" (22,7%), "Porque acompañaron a gente que conozco y me las recomendaron" (18,5%), "Se que no me van a juzgar" (16,4%), "Me van a ayudar más rápido que en el sistema de salud" (13,6%).

³"Evaluación de necesidades en Argentina con posterioridad a la legalización del aborto", realizado de manera conjunta entre un equipo de Harvard T.H. Chan School of Public Health (HSPH), Ibis Reproductive Health (Ibis) y La Revuelta (integrante de Socorristas en Red).

Datos sociodemográficos

La presencia territorial de Socorristas en Red se mantiene a lo largo y ancho del país lo que queda demostrado en la distribución por regiones de los acompañamientos. En muchas situaciones hay colectivas que reciben llamados y realizan acompañamientos a personas que no pertenecen a sus mismas ciudades o incluso provincias, de ahí el funcionamiento en red del socorrismo.



En cuanto a la **autopercepción de género** 13.205 se identificaron como mujeres, 27 como no binaries, 6 como lesbianas y 5 como varones trans. También 15 personas dijeron no identificarse con ningún género.

Dentro de la información relevada se incluye si las personas que abortan tienen alguna **discapacidad**. Estos datos contribuyen a visibilizar las demandas de las personas con discapacidad en relación a sus derechos sexuales y (no) reproductivos. Parte de las articulaciones de Socorristas en Red es el trabajo con REDI (Red por los Derechos de las Personas con Discapacidad) organización que promueve y defiende los derechos de las personas con discapacidad, desde la concepción que la discapacidad es una construcción social y transversal, es decir que se debe encarar desde todos los aspectos de la vida social⁴.

De las 13.292 personas que solicitaron acompañamiento socorrista, 94 refirieron tener alguna discapacidad o diversidad funcional. La cifra no presentó una variable considerable respecto del 2021, año en el que el número fue de 106.

En cuanto a las **edades** se registró que el 60,8% tenía entre 20 y 29 años al momento de contactarse con Socorristas; el 27,8% entre 30 y 44 años; el 7,6% entre 15 y 19 años y el 3,1% más de 45 años.

Edad	Personas	Porcentaje
Menor o igual a 14 años	40	0,3%
Entre 15 y 19 años	1.010	7,6%
Entre 20 y 24 años	3.883	29,2%
Entre 25 y 29 años	4.203	31,6%
Entre 30 y 34 años	2.496	18,8%
Entre 35 y 39 años	1.199	9,0%
Entre 40 y 44 años	392	2,9%
45 y más	28	0,2%
Sin dato	41	0,3%

60,8%

Fuente: Comisión de Sistematización de Socorristas en Red (feministas y transfeministas que abortamos)

⁴<https://redi.org.ar/quienes-somos/>



Del total 70,6% (9.385) tuvo **embarazos anteriores** y el 60% (7.989) tiene hijxs.

En relación con las **creencias religiosas** y ante la pregunta de “¿Sos creyente en alguna religión o en Dios?” el 59,4% respondió que sí y el 40,2% que no.


En cuanto al **nivel de instrucción alcanzado** se visualiza que aproximadamente el 76,9% completó el secundario y el 46,9% inició alguna carrera terciaria o universitaria:

Máximo nivel de instrucción alcanzado	Personas	Porcentajes
Primaria incompleta	68	0,5%
Primaria completa	282	2,1%
Secundario incompleto	2.729	20,5%
Secundario completo	3.985	30,0%
Universitario incompleto	2.466	18,6%
Universitario completo	416	3,1%
Terciario incompleto	2.347	17,7%
Terciario completo	874	6,6%
Posgrado incompleto	109	0,8%
Posgrado completo	16	0,1%

76,9% completó el secundario

46,9% inició carrera terciaria o universitaria

Fuente: Comisión de Sistematización de Socorristas en Red (feministas y transfeministas que abortamos)



Situación laboral

De las personas acompañadas mayores de 18 años el 68,4% refirió tener un trabajo remunerado, sin embargo, solo el 27,6% tenía trabajo formalmente registrado al momento del aborto. El 40,8% aseguró realizar tareas remuneradas de manera informal. Este dato refleja cómo el impacto de la crisis económica que atraviesa la Argentina es aún mayor en mujeres y diversidades. El acuerdo para pagar la deuda al Fondo Monetario Internacional (FMI) repercute en un fuerte ajuste a los salarios, las jubilaciones y en la inversión en áreas sociales (subsidios, educación, salud, vivienda). Sobre esto, Luci Cavallero - licenciada en sociología e investigadora de la Universidad de Buenos Aires- analiza que "la deuda externa es una guerra contra las autonomías, contra la posibilidad de vivir una vida libre de violencias. Estando endeudadas es más difícil decir que no, y abandonar un hogar donde hay violencia. La deuda es un mecanismo de sujeción en las vidas privadas. Implica una subjetividad deudora, mecanismos de chantajes, achatar las posibilidades a futuro"⁵.

La informalidad es una realidad que crece en Argentina, de acuerdo a datos de la OIT el 45% del empleo en el país es informal. En el caso de la población feminizada la informalidad no solo está dada por la situación de crisis y precarización, sino también por las tareas de cuidados no remuneradas, por las dificultades de acceso al mercado laboral y profesional, por la brecha salarial marcada por las desigualdades de género, entre otras cosas. Verónica Gago -polítóloga e investigadora feminista- junto a Cavallero remarca y analiza cómo son las mujeres y diversidades quienes durante la crisis económica desarrollan estrategias de ajuste cotidianas para estirar los ingresos, inventarse más trabajo, sostener las tareas de cuidado y endeudarse para acceder a alimentos y medicamentos, entre otras cosas⁶.

⁵<https://larevuelta.com.ar/2022/03/05/luci-cavallero-la-deuda-externa-es-una-guerra-contra-las-autonomias/>

⁶<https://www.revistaanfibia.com/interrupcion-voluntaria-de-la-deuda/>

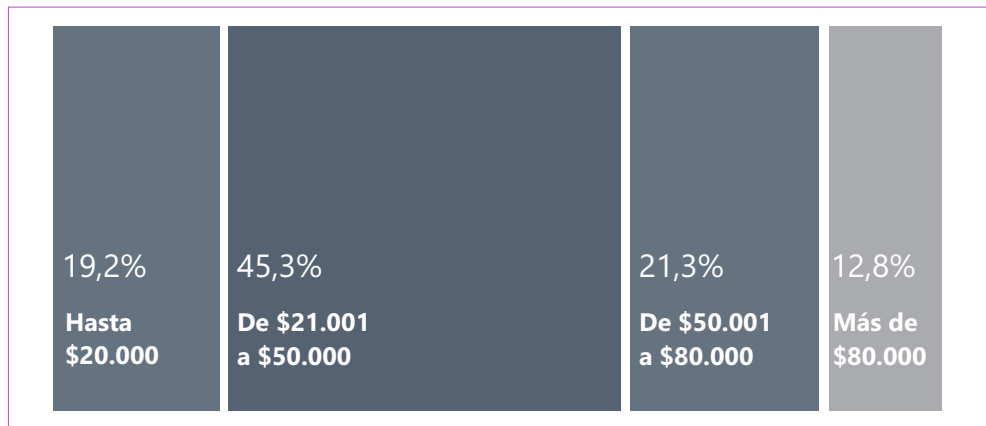
A continuación, se presentan los datos comparativos de personas que fueron acompañadas vinculadas a su situación laboral, que demuestra el incremento del trabajo informal en más de 10 puntos en tres años:

Año	Trabajo formal	Trabajo informal	Sin trabajo
2020	26,2%	29,5%	44,3%
2021	25,1%	37,8%	37,1%
2022	27,6%	40,8%	31,6%

Fuente: Comisión de Sistematización de Socorristas en Red (feministas y transfeministas que abortamos)

Además, durante 2022 el 61,5% refirió ser sostén del hogar por lo que la situación de precariedad laboral cobra especial relevancia. En ese sentido el nivel de ingresos también es un dato a tener en cuenta: casi la mitad percibía por su trabajo entre 20.000 y 50.000 pesos. De acuerdo a los últimos datos del 2022 publicados por el Indec, una familia de cuatro integrantes necesitó \$152.515,29 para superar el umbral de pobreza en diciembre de 2022⁷.

Ingresos de quienes dijeron tener trabajo remunerado



Fuente: Comisión de Sistematización de Socorristas en Red (feministas y transfeministas que abortamos)

⁷https://www.indec.gov.ar/uploads/informesdepremsa/canasta_01_23DF5760FF57.pdf (Datos de Gran Buenos Aires).

En cuanto a este aspecto de las estadísticas, el 31,7% de quienes contactaron a Socorristas por un aborto, no tenía trabajo remunerado.

Violencias machistas

El 69,6% de las personas aseguró haber sido objeto de algún tipo de violencia (física, verbal, psicológica, obstétrica, económica, sexual, entre otras) de las cuales el 50,5% dijo no haber realizado una denuncia. Desde 2018 en adelante este dato se ha mantenido relativamente estable: aproximadamente el 70% de las mujeres u otras personas con posibilidad de gestar que se contactan con Socorristas ha percibido violencias machistas en sus vidas.


Año	Percibió violencias machistas
2020	73%
2021	71,2%
2022	69,6%

Fuente: Comisión de Sistematización de Socorristas en Red (feministas y transfeministas que abortamos)

Niñas y adolescentes

De las 13.292 personas que fueron acompañadas por Socorristas, 330 fueron niñas y adolescentes, representando el 2,5% de los acompañamientos. En 2021, el total de niñas y adolescentes fue de 441.

Edades	Personas
13 años	8
14 años	32
15 años	40
16 años	83
17 años	167



Fuente: Comisión de Sistematización de Socorristas en Red (feministas y transfeministas que abortamos)

Sobre la situación educativa de niñas y adolescentes se registró que el **86% (284) iba a la escuela y el 14% (46) no.**

La protocola incluye una serie de preguntas sobre distintos tipos de información a la que acceden, todos datos que colaboran en pensar sobre alcances de la Educación Sexual Integral (ESI):

¿Recibiste Información sobre...	Sí	No
...métodos Anticonceptivos y de cuidados?	72,4%	26,1%
...el ciclo menstrual?	68,2%	30%
...el derecho a la atención en el sistema de salud desde los 13 años sin compañía de unx adultx?	22,1%	75,2%
...derechos lgbtttiqnb+?	44,2%	53%
...el consentimiento en las relaciones sexuales?	60%	37,6%
...violencias por motivos de género?	69,7%	28,5%
...el derecho a la interrupción legal del embarazo?	40%	58,8%

Fuente: Comisión de Sistematización de Socorristas en Red (feministas y transfeministas que abortamos)

El 31,8% refirió recibir estas informaciones en la escuela; el 52,7% en otro espacio y el 15,5% no pudo definir dónde recibió la mayor parte de la información.

En 2020 y ante el registro de un número importante de niñas y adolescentes que solicitaban acompañamiento para abortar Socorristas en Red lanzó la campaña “En un mundo justo las niñas no son madres”⁸. El objetivo era visibilizar la cantidad de niñas y adolescentes que eran obligadas a gestar, parir y criar. Cabe resaltar que entre 2019 y 2020 la tasa de fecundidad adolescente tardía (15 a 19 años) pasó de 40.7 a 30.3⁹ nacimientos por cada mil mujeres adolescentes, según los datos de la Dirección de Estadísticas e Información en Salud (DEIS) del Ministerio de Salud de la Nación. Este descenso puede explicarse en base a la aplicación de políticas públicas de prevención y contención como por ejemplo el Plan de Prevención del Embarazo no Intencional en la Adolescencia y la ley de Educación Sexual Integral; además de las constantes acciones de visibilización de estos temas por parte de organizaciones y activistas feministas en la agenda pública.

Conocimiento de la ley

Uno de los datos que relevó el registro de 2022 es el nivel de conocimiento de la ley 27.610 y del derecho a acceder a una Interrupción Voluntaria del Embarazo. En este sentido, a la pregunta de si “¿Sabías que podías solicitar un aborto voluntario y legal en el hospital?” (hecha solo a mayores de 18 años) 9.411 personas (70%) respondieron que sí, y 3.480 (27%) que no.

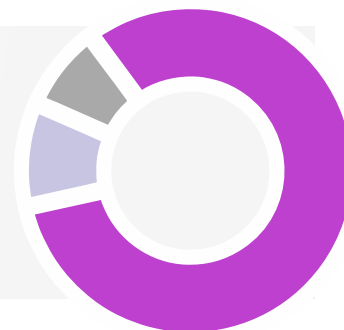
A partir de lo anterior, otro dato importante que surge de las sistematizaciones es que, al haber mayor información sobre el derecho a abortar, sobre la ley 27.610, sobre la Interrupción Voluntaria del Embarazo y también sobre Socorristas en Red, es que quienes deciden abortar llegan antes a la consulta. Esto queda demostrado en la edad gestacional al momento de solicitar el acompañamiento:

⁸<https://socorristasenred.org/en-un-mundo-justo-las-ninas-no-son-madres-2021/>

⁹[https://argentina.unfpa.org/es/news/c%C3%B3mo-hizo-argentina-para-reducir-la-tasa-de-fecundidad-adolescente#:~:text=Seg%C3%BAn%20los%20datos%20de%20la,la%20tasa%20de%20fecundidad%20temprana%20\(](https://argentina.unfpa.org/es/news/c%C3%B3mo-hizo-argentina-para-reducir-la-tasa-de-fecundidad-adolescente#:~:text=Seg%C3%BAn%20los%20datos%20de%20la,la%20tasa%20de%20fecundidad%20temprana%20()

Edad gestacional

● Hasta 9 semanas de gestación	10.848	81,6%
● Entre 10 y 12 semanas de gestación	1.338	10,1%
● A partir de 13 semanas de gestación	1.097	8,3%
● Sin dato	9	0,1%
Total	13.292	100,0%



Acompañamientos en el sistema de salud

De las 13.292 personas que solicitaron acompañamiento a Socorristas, 1.404 abortaron en el sistema de salud. Desde 2019 se registra lo que sucede con los acompañamientos de abortos en el sistema de salud. Estos datos fueron muy valiosos durante la pandemia y siguen aportando a las acciones para hacer vivir la Ley 27.610.

El 65,6% refirió haber concurrido al sistema de salud sin compañía; el 28,7% fue acompañado; el 2,9% por socorristas y otras personas; y el 2,8% solo por socorristas. La mayoría (83,8%) acudió al servicio público; 8,4% al privado y 7,3% a un consultorio de salud integral.

Un dato relevante es que el 89,3% accedió al aborto por solicitud de una Interrupción Voluntaria de Embarazo (IVE), mientras que el 9,1% lo hizo por causal salud y el 1,2% por causal violación.

El 81,4% no requirió internación para acceder al aborto. En cuanto al método utilizado para interrumpir el embarazo el 70,2% fue con misoprostol; 12,7% con misoprostol y mifepristona y el 11,2% con AMEU (aspiración manual endouterina). El resto se dividió en legrado (1,4%); cesárea (0,1%); y procedimientos con medicamentos para culminar AMEU (2,7%) o legrado (1,7%). Con respecto al legrado, cabe recordar que es una práctica desaconsejada por la Organización Mundial de la Salud (OMS).

De quienes interrumpieron su embarazo con medicamentos, se considera que el 89,7% recibió las indicaciones de uso según los protocolos de la OMS¹⁰.

¹⁰https://apps.who.int/iris/bitstream/handle/10665/134747/9789243548715_spa.pdf

En cuanto a la calidad del trato, el 80,9% respondió que se sintió escuchadx; el 15,7% en parte y el 3,1% respondió que no. Además, también se les consultó cómo se sintieron tratadx: el 51,6% refirió que bien; el 39,2% muy bien; el 7,7% regular y el 1,1% mal.

Para finalizar, el 55,3% realizó la consulta post aborto, el 19,7% no lo hizo y el 25% no volvió a comunicarse con la colectiva de SenRed.

Acompañamientos de abortos autogestionados

Los acompañamientos de abortos autogestionados se mantienen y conforman la mayoría dentro de la sistematización de 2022. Fueron un total de 10.377.

El aborto con medicamentos en casa sin pedir asesoramiento en el sistema de salud, es una posibilidad que se extiende cada vez más a nivel global, tanto en países con altas restricciones legales como en los que no. Incluso desde 2022, las directrices de la OMS reconocen el aporte a la vida y la salud realizado desde espacios comunitarios y de activistas cuando se acompaña y brinda información para el acceso al aborto seguro¹¹.

La contribución a la disminución de tasas de abortos inseguros es evidente. Según la OMS el aborto con medicación combinada (Mifepristona + Misoprostol) tiene una eficacia de hasta un 98%¹².


En marzo de 2023 la Administración Nacional de Medicamentos, Alimentos y Tecnología Médica (ANMAT) autorizó la comercialización de mifepristona, permitiendo su distribución y venta de en farmacias y su uso en los tres subsistemas de salud -público, obras sociales y prepagas-. Esto representa un avance en el cumplimiento de los esquemas recomendados por la OMS y en la aplicación de la ley 27.610.

En cuanto a los acompañamientos de abortos autogestionados, el 68,9% refirió estar físicamente con alguna persona al momento de abortar; el 0,8% solo con socorristas y el 0,4% con socorristas y otras personas.

El 37,5% concurrió al control post aborto; el 40,4% no y el 22,1% no volvió a comunicarse con socorristas.

¹¹ <https://apps.who.int/iris/bitstream/handle/10665/352351/9789240045767-spa.pdf>

¹² <https://socorristasenred.org/como-hacerse-un-aborto-con-mifepristona-y-misoprostol/>



● conclusiones

03 Conclusiones

“Acompañar, no importa dónde. Importa que sepan que no están transitando el proceso en soledad ni poniendo en riesgo su salud”, dice Ruth Zurbriggen, de La Revuelta en Neuquén. La premisa puede trasladarse a cualquier rincón de Argentina, y también cruzar fronteras, porque los lazos latinoamericanos e internacionales son cada vez más fuertes a la hora de **extender abortos legales, libres, cuidados y feministas**.

Estas sistematizaciones llevan experiencias, datos duros que se convierten en prácticas, que mejoran los acompañamientos, que se traducen en nuevas preguntas, en mejores estrategias, en nuevos sentidos en torno al aborto.


A más de dos años de implementación de la Ley IVE, el 70% de quienes se contactaron con Socorristas sabía de la legalidad del derecho a abortar, y aún así eligió el acompañamiento socorrista. Esta red, que lleva 11 años de vida, ha sabido construir no solamente nuevos sentidos sobre el aborto, sino también sobre los acompañamientos: **acompañar abortos como una práctica y una apuesta política**, acompañar sabiendo que todos los motivos para decidir abortar son válidos y ninguno también, que se preocupa y ocupa en la calidad de ese acompañamiento, de esa información, de esa llamada, de ese aborto.


Los datos que reflejan, por ejemplo, que las personas llegan antes -con menos semanas de gestación- a una consulta con Socorristas, que transitan el proceso acompañades, que acuden a los centros de salud, dan cuenta cómo **el aborto empieza a ser una experiencia cotidiana y comunitaria más visible**, lo que permite interpelar los tabúes y las soledades. Ojalá, también abra camino para quitarle las cuotas de vergüenza que aún puede sobrellevar.

La Ley IVE es sin dudas un piso, no un techo de aspiraciones, ya que las acciones culturales que se instalan no se modifican de un día para el otro, y queda mucho por hacer para desterrar las prácticas clandestinizantes en muchas instituciones y espacios.

Cada llamada, cada mensaje de Whatsapp, cada taller, cobra su especial relevancia y la decisión de sistematizar datos sirven para conocer un poco más a quiénes abortan, visibilizar estas experiencias comunitarias, poner en valor el acompañamiento socorrista y feminista, y seguir armando lazos que sostengan cada vez más los abortos legales, libres, cuidados y feministas.

www.socorristasenred.org







Socorristas en Red
(feministas y transfeministas
que abortamos)